



FREDENSBORG
KOMMUNE

سفراء اللغة يمنحون اللغة أكثر

ترجمه للعربية . توجيه للتنمية اللغة عند الاطفال

في السنة الأولى

1. تكلم/تكلمي مع طفلك

- يبدأ الطفل بتعلم اللغة منذ ولادته. لذلك من المهم أن تتكلم/تتكلمي معه في أوقات استيقاظه. أثناء الكلام مع الطفل يمكنك أن تقوم/تقومي ب:
 - استخدام صوت حانٍ وهادئٍ ومنغم عند الكلام
 - التبسم
 - المحافظة على التواصل عبر التقاء العيون
 - المبالغة في تعابير الوجه
 - استخدام كلمات صحيحة بدل استخدام لغة الأطفال
 - عدم استخدام الهاتف المحمول - غالباً ما يتسبب الهاتف بقلة الكلام مع الطفل

يمكن لجميع أفراد الأسرة التحدث مع طفلك.







2. اجعل/اجعلي لطفك دوراً

اجعل/اجعلي لطفك دوراً - أي أنك وطفلك تتبادلان الكلام. حينما ينطق طفلك بشيء، أجبه/أجيبه بكلمات صحيحة. ثم انتظر/انتظري ردة فعله وبعدها أجبه/أجيبه. بممارسة هذه اللعبة يتعلم طفلك التواصل مع الآخرين عن طريق تناوب الادوار. بالإضافة الى ذلك فإنه سوف يتعلم أيضاً الإصغاء لما تقوله/تقولينه. يمكن لجميع أفراد الأسرة ممارسة هذه اللعبة مع طفلك.




3. دع/دعي ابنك يلعب بالكتب - احذر/ احذري من الهاتف المحمول والاي باد

يمكن للكتب أن تكون من أول الألعاب التي يحصل الطفل عليها. إن الأطفال الذين بإمكانهم أن يلعبوا بالكتب بشكل متكرر وهم في سن الرضاعة يحوزون على لغة أفصح. بالإضافة الى ذلك فإنهم يتمكنون من استيعاب ما هي الكتابة وما هي استخداماتها في سن مبكرة.

حينما يلعب طفلك بالكتب فشاركه/فشاركيه بالنظر إليها. حدثه/حدثيه عما يوجد في صور الكتاب. إذا كان هناك كتابة في صفحات الكتاب، فأشر/فأشيري إليها وأنت تقرؤها/تقرئينها بصوت مرتفع.

إن الأطفال يحبون الهواتف المحمولة والاي باد، إلا أن لغتهم في الغالب لا تتحسن كثيراً من خلالها - إلا إذا كان معهم أحد الكبار يستخدمها كما يستخدم الكتاب.




بعد السنة الأولى

4. أنظروا إلى الأشياء سوياً

إن طفلك يطور قدراته اللغوية بشكلٍ فعالٍ حينما تنظران إلى الأشياء سوياً وتتكلمان عما تريانه. هناك العديد من الطرق لفعل ذلك منها:

- النظر في صور الكتاب سوياً والتحدث عنها
- إحضار شيء في البيت، مثل الملعقة. حدث/حدثي طفلك عن هذا الشيء - مثلاً، ما هو استخدامه، من أين حصلت عليه، كيف هو ملمسه. كل الأشياء تثير فضول الأطفال!
- إذا نظر أو أشار طفلك لشيء، فتكلم/فتكلمي عن هذا الشيء الذي يراه الطفل.

يمكن لجميع أفراد الأسرة التحدث عن الأشياء مع طفلك.



5. تكلم/تكلمي عن الأفعال

تكلم/تكلمي عن أفعال طفلك. إذا مد طفلك يده نحو لعبة, فقل/فقولي: "أنت مددت يدك نحو اللعبة". إذا ركض الطفل نحوك, فقل/فقولي: "أنت تركض نحوي". إن طفلك يتعلم الكثير من الكلمات حينما تحدثه/تحدثينه عن افعاله.

تكلم/تكلمي عن أفعالك أيضاً. إن الأطفال شديدي الإنتباه إلى ما يقوم به أفراد عائلتهم, وبالأخص أمهم وأبوهم. لذلك احرص/احرصي على التحدث عن هذه الأفعال. مثلاً, حينما تتسوق قل: "أنا أنظر إلى الحليب. والآن أنا أضعه في عربة التسوق."


يمكن لجميع أفراد الأسرة التحدث عن الأفعال.



6. حاور/حاوري طفلك

إن الحوار شيء ضروري من أجل تطوير اللغة عند الأطفال. إن طفلك يتعلم الكثير عندما تتكلمون سوياً. إن الحوار مع الأطفال يمكن أن يكون أمراً صعباً، لأنهم لا يعرفون الكثير من الكلمات بعد. يوجد هنا نصائح يمكنك اتباعها لضمان حوار جيد:

- اجعل/اجعلي محور النقاش موضوعاً أو شيء معيناً يثير فضول طفلك وابدئي اهتماماً كبيراً لوجهة نظر طفلك.
 - اطرح/اطرحي أسئلة، مثلاً: ما هذا؟ ماذا تفعل به؟ عندما يتعلم طفلك المزيد من الكلمات، اطرح/اطرحي أسئلة أكثر صعوبة: ما هو أكثر شيء مسلي فعلته اليوم؟ ماذا تريد أن تفعل في ملعب الأطفال؟ ماذا سنأكل في المساء؟ لماذا يجب أن نتذكر ارتداء ملابس المطر اليوم؟ لماذا تفضل الحلوى بدل الخضار؟
 - اعطي طفلك الوقت الكافي للإجابة - يحتاج الأطفال وقتاً أطول للتفكير مقارنةً بالكبار.
 - لا تتوقع/تتوقعي أن بإمكان طفلك الإجابة عن جميع أسئلتك - ساعده/ساعديه لكي يجيب أو اعطه الجواب.
 - أبق الحوار مستمراً بطرح أسئلة متتابعة.
- يمكن لجميع أفراد الأسرة الحوار مع طفلك.



اعزائي الاباء
فيما يلي عدد من النصائح السهلة والبسيطة حول كيفية إعطاء طفلك لغة قوية ، من الحديثين الولاية.
يتم تنفيذ مشروع سفراء اللغة بإعانات من مركزا تنميه للمكتبة العامة ومركز التعليم التربوي التابع
لمجلس الثقافة والقصور

عم نواعتلاب SPROGKLAR جاتنا نم
Nivå NU og Fredensborg Kommune



FREDENSBORG
KOMMUNE

NIVÅ NU

SPROGKLAR